


1. Acceder a la **Oficina Virtual Tributaria** disponible en la página web del Ayuntamiento de Rivas Vaciamadrid (<https://www.rivasciudad.es/>)

<https://tributos.rivasciudad.es/>

2. Elegimos la opción: “Pagar Tasas”


The screenshot shows the website interface for the Ayuntamiento de Rivas Vaciamadrid. At the top, there is a navigation bar with the logo, the text 'Ayuntamiento de Rivas Vaciamadrid', and the title 'Oficina Virtual Tributaria de Rivas Vaciamadrid'. The date and time 'Martes, 28 Enero 2025 12:50:40' and contact information '916700000' and 'Castellano' are also visible. A search bar contains the text '¿Qué quieres hacer?'. Below the search bar, there are three main sections: 'Pagar impuestos, tasas y multas', 'Vehículos', and 'Consultas'. The 'Pagar impuestos, tasas y multas' section has two buttons: 'Pagar' (yellow) and 'Pagar tasas' (white with a blue border). A blue arrow points to the 'Pagar tasas' button. The 'Vehículos' section has a button for 'Vehículo nuevo: Pagar para matricularlo'. The 'Consultas' section has two buttons: 'Verificar el documento recibido (CSV)' and 'Comprobar el detalle del recibo cargado en mi cuenta'. On the left side, there is a sidebar with a 'Certificado digital' button and a 'Cómo conseguir el Certificado Digital' section with an illustration of a person sitting on a chair using a laptop.

Menú  Ayuntamiento de **Rivas Vaciamadrid** Oficina Virtual Tributaria de Rivas Vaciamadrid Martes, 28 Enero 2025 12:50:40 916700000 Castellano

Certificado digital >

Entrar con [otra forma de acceso](#)


¿Qué quieres hacer?

 **Pagar impuestos, tasas y multas**
Gestiona tu tranquilidad de forma sencilla.
Realiza todos tus pagos: impuestos, tasas, multas...

Pagar Pagar tasas

[Obtener documento de pago](#)

Vehículos


 Vehículo nuevo: Pagar para matricularlo


Consultas

> Verificar el documento recibido (CSV)

> Comprobar el detalle del recibo cargado en mi cuenta


Información

 Simulador de plusvalías

 Simulador del Impuesto de Obras (ICIO)

Cómo conseguir el Certificado Digital

[Consigue tu acceso de forma muy sencilla](#)



3. Rellenar los **datos identificativos** y pulsar “**Siguiente**”.

A continuación nos aparece un desplegable de las tasas para **elegir la que queremos pagar**.

Inicio / **Pagar tasas**

< Pagar tasas

Titular

Identifícate para pagar tus tasas


Identificación (NIF, NIE, CIF) Pasaporte

Identificación (NIF, NIE, CIF)

Nombre

Primer apellido

Segundo apellido

 [Acceso Ordenanzas Fiscales de las Tasas](#)

Siguiente >



¿Qué quieres pagar?

Selecciona el municipio/servicio gestor donde realizar la solicitud:

Municipio/Servicio Gestor
RIVAS-VACIAMADRID

Selecciona una tasa:

CPA-CAMBIO TITULAR ACTIVIDAD

DRA-APA-DECLARACION RESPONSABL - TASA LICENCIAS DE ACTIVIDADES

DRF-DRPF-D RESP FUNCIONAMIENTO - TASA LICENCIA DE FUNCIONAMIENTO

DRU-DECLARAC RESPONSABLE UNICA - DECLARACION RESPONSABLE

RETIRADA VEHÍCULOS Y OBJETOS

TAS EXPEDICION DOCUMENTOS ADM.

4. Elegimos la tasa a pagar:

- Pinchar "Tasa Matrimonios Civiles"
- A continuación complete la siguiente información:
 - Fecha de celebración
 - Tarifa: el precio variará dependiendo del día elegido
 - Lunes a viernes (no festivos)
 - Sábado o festivo.
 - 3. Bonificación o sin bonificación
 - Tendrán bonificación: empadronados en Rivas. (consulte condiciones en el trámite de matrimonio civil).
- Por último, pulsar "Siguiente"

TASA MATRIMONIOS CIVILES

Completa la siguiente información:

FECHA CELEBRAC...

Tarifa

Bonificación
Sin bonificación

Siguiente >

The image shows a mobile application interface for selecting a civil marriage fee. The form is titled 'TASA MATRIMONIOS CIVILES' and contains three input fields: 'FECHA CELEBRAC...', 'Tarifa', and 'Bonificación'. The 'Bonificación' field is currently set to 'Sin bonificación'. A large red button labeled 'Siguiente >' is at the bottom. Blue arrows point to each of these elements: the date field, the 'Tarifa' dropdown, the 'Sin bonificación' option, and the 'Siguiente' button.

5. Como último paso accede a la siguiente pantalla, desde aquí puede:

- Pagar.
- Generar documento de pago y acudir a cualquiera de de las **Entidades bancarias colaboradoras**: Caixabank, BBVA, Santander, Sabadell y Unicaja Banco.

Resumen

TAX **TASA MATRIMONIOS CIVILES**

FECHA CELEBRACIÓN
12/12/2026

TASA MATRIMONIOS CIVILES
LUNES A VIERNES NO FESTIVOS

Subtotal

Total a pagar



Elegir:

- **Pagar**: accede a la pasarela de pagos y puede pagar con tarjeta.
- **Descargar documento de pago**: genera el documento y puede acudir a cualquiera de las Entidades colaboradoras:
 - Caixabank.
 - BBVA.
 - Santander.
 - Sabadell.
 - Unicaja Banco

