


1. Acceder a la **Oficina Virtual Tributaria** disponible en la página web del Ayuntamiento de Rivas Vaciamadrid (<https://www.rivasciudad.es/>)

<https://tributos.rivasciudad.es/>

2. Elegimos la opción: “Pagar Tasas”


The screenshot shows the website interface for the Ayuntamiento de Rivas Vaciamadrid. At the top, there is a navigation bar with the logo, the text 'Ayuntamiento de Rivas Vaciamadrid', and the title 'Oficina Virtual Tributaria de Rivas Vaciamadrid'. The date and time 'Martes, 28 Enero 2025 12:50:40' and contact information '916700000' and 'Castellano' are also visible. A search bar contains the text '¿Qué quieres hacer?'. Below the search bar, there are three main sections: 'Pagar impuestos, tasas y multas', 'Vehículos', and 'Consultas'. The 'Pagar impuestos, tasas y multas' section has two buttons: 'Pagar' (yellow) and 'Pagar tasas' (white with a blue border). A blue arrow points to the 'Pagar tasas' button. The 'Vehículos' section has a button for 'Vehículo nuevo: Pagar para matricularlo'. The 'Consultas' section has two buttons: 'Verificar el documento recibido (CSV)' and 'Comprobar el detalle del recibo cargado en mi cuenta'. On the left side, there is a sidebar with a 'Certificado digital' button and a 'Cómo conseguir el Certificado Digital' section with an illustration of a person sitting on a chair using a laptop.

Menú  Ayuntamiento de **Rivas Vaciamadrid** Oficina Virtual Tributaria de Rivas Vaciamadrid Martes, 28 Enero 2025 12:50:40 916700000 Castellano

Certificado digital >

Entrar con [otra forma de acceso](#)


¿Qué quieres hacer?

 **Pagar impuestos, tasas y multas**  
Gestiona tu tranquilidad de forma sencilla.  
Realiza todos tus pagos: impuestos, tasas, multas...

**Pagar** **Pagar tasas**

[Obtener documento de pago](#)

**Vehículos**


 Vehículo nuevo: Pagar para matricularlo


**Consultas**

> Verificar el documento recibido (CSV)

> Comprobar el detalle del recibo cargado en mi cuenta


**Información**

 Simulador de plusvalías

 Simulador del Impuesto de Obras (ICIO)

**Cómo conseguir el Certificado Digital**

[Consigue tu acceso de forma muy sencilla](#)



3. Rellenar los **datos identificativos** y pulsar **“Siguiete”**.

A continuación nos aparece un desplegable de las tasas para **elegir la que queremos pagar**.

Inicio / **Pagar tasas**

## < Pagar tasas

### Titular

Identifícate para pagar tus tasas

Identificación (NIF, NIE, CIF)  Pasaporte

Identificación (NIF, NIE, CIF)

Nombre

Primer apellido

Segundo apellido

 [Acceso Ordenanzas Fiscales de las Tasas](#)

**Siguiete >**



### ¿Qué quieres pagar?

Selecciona el municipio/servicio gestor donde realizar la solicitud:

Municipio/Servicio Gestor  
**RIVAS-VACIAMADRID**

Selecciona una tasa:

CPA-CAMBIO TITULAR ACTIVIDAD

DRA-APA-DECLARACION RESPONSABL - TASA LICENCIAS DE ACTIVIDADES

DRF-DRPF-D RESP FUNCIONAMIENTO - TASA LICENCIA DE FUNCIONAMIENTO

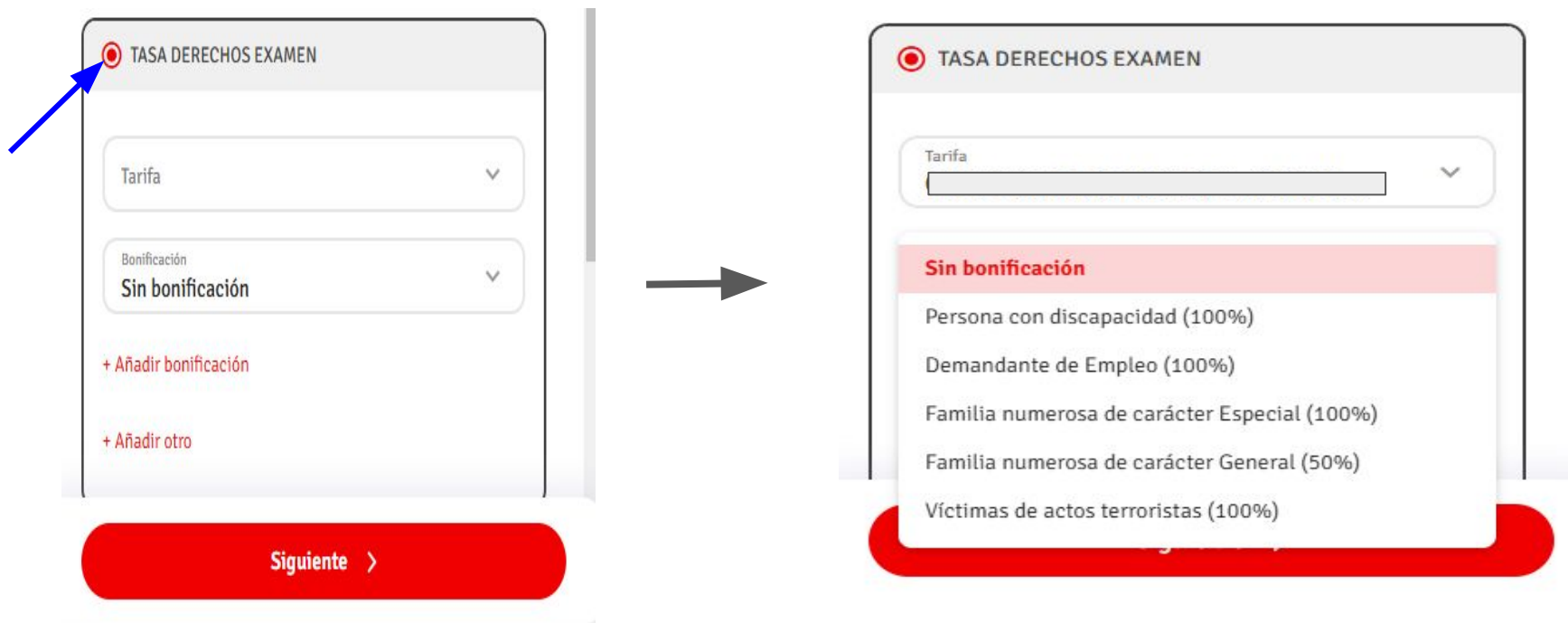
DRU-DECLARAC RESPONSABLE UNICA - DECLARACION RESPONSABLE

RETIRADA VEHÍCULOS Y OBJETOS

TAS EXPEDICION DOCUMENTOS ADM.

#### 4. Elegimos la tasa a pagar:

- Pinchar “Tasa Derechos Examen”.
- A continuación:
  - “ Tarifa”: seleccionar el grupo.
  - “ Bonificación”: seleccionar el tipo de bonificación aplicable o en defecto elegir “sin bonificación”.



5. A continuación indicar los **datos requeridos** y pulsar “**Siguiente**”.

**TASA DERECHOS EXAMEN**

Tarifa  
**GRUPO A1 O LABORAL FIJO AL NIVEL...**

Bonificación  
**Sin bonificación**

+ Añadir bonificación

Tarifa

**Siguiente >**

**Resumen**

**TASA DERECHOS EXAMEN**

TASA DERECHOS EXAMEN  
GRUPO A1 O LABORAL FIJO AL  
NIVEL EQUIVALENTE

Subtotal

Total a pagar


**Pagar**

Descargar documento de pago

6. Como último paso accede a la siguiente pantalla, desde aquí puede:

- Pagar.
- Generar documento de pago y acudir a cualquiera de de las **Entidades bancarias colaboradoras**: Caixabank, BBVA, Santander, Sabadell y Unicaja Banco.

**Resumen**

 **TASA DERECHOS EXAMEN**

---

TASA DERECHOS EXAMEN  
GRUPO A1 O LABORAL FIJO AL  
NIVEL EQUIVALENTE


---




Subtotal

---

Total a pagar

**Pagar**

 **Descargar documento de pago**



Elegir:

- **Pagar:** accede a la pasarela de pagos y puede pagar con tarjeta.
- **Descargar documento de pago:** genera el documento y puede acudir a cualquiera de las Entidades colaboradoras:
  - Caixabank.
  - BBVA.
  - Santander.
  - Sabadell.
  - Unicaja Banco